



Scheda Tecnica




# AF

## AUTOCLAVI A MEMBRANA INTERCAMBIABILE PER ACQUA SANITARIA

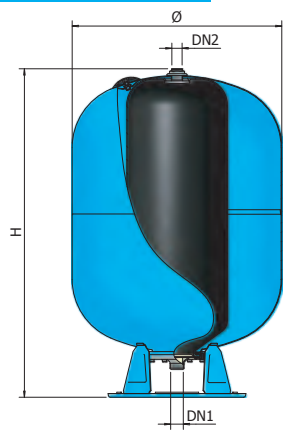
(35 - 500 LITRI)



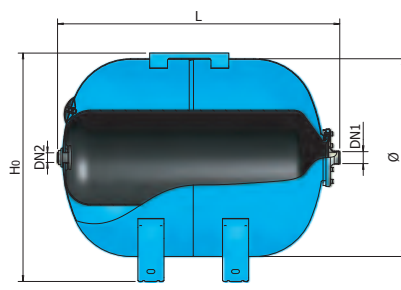
**AFV 500 16 BAR**



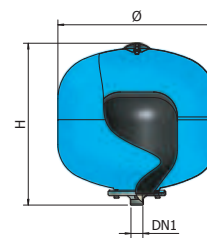
**AFV 50 - 500**



**AFH 50 - 300**



**AF 35 - AF 50**



Prodotto omologato CE



Per acqua potabile



Per impianti di pressurizzazione

I serbatoi a membrana intercambiabile della serie AF sono adatti nella maggior parte delle installazioni residenziali e industriali ove siano richieste portate d'acqua considerevoli. Fornite di serie nella versione a 10 bar. Omologate CE, le autoclavi della serie AF sono inoltre disponibili in versioni speciali costruite secondo le maggiori normative internazionali. La versione orizzontale è dotata di staffa portamotore universale per consentire l'installazione della pompa direttamente sopra il serbatoio. Valvola e manometro forniti su richiesta, consulta la sezione "Accessori e Ricambi".

Disponibile versione zincata da 60 a 500 litri (vedi serie AFV-Z)

**Caratteristiche:**

- Temperatura di esercizio: -10° / +99°C.
- Membrana in gomma EPDM alimentare testata, con caratteristiche di elasticità tali da permettere una totale espansione all'interno del serbatoio per assicurare migliori prestazioni e una maggiore durata.
- Modelli AFV 50 e AFH 50 senza tirante
- Verniciatura a polveri epossidiche a lunga durata per maggiore protezione contro gli agenti atmosferici. Colore blu. Modello AFV 500 16 Bar verniciatura a solvente, colore grigio.
- Completa separazione tra acqua e aria.
- Completa separazione dell'acqua dalle parti metalliche del serbatoio.

**Normativa di riferimento:**

- Dichiarazione di conformità ai requisiti essenziali previsti dalla Direttiva 2014/68/UE

**GARANZIA: 2 ANNI**

**DATI DIMENSIONALI**

MODELLO	CODICE	Cap. litri	P. pre bar	P. max bar	Temp. max	Diam. mm	H mm	L mm	DN1	DN2	Imballo mm	PREZZO EURO
AF 35 CE	A032L31	35	2,5	10	+99°C	400	410	-	1"	-	410 x 410 x 410	84,30
AF 50 CE	A052L34	50	2,5	10	+99°C	400	525	-	1"	-	410 x 410 x 535	112,00
AFV 50 CE	A032L34	50	2,5	10	+99°C	400	570	-	1"	-	410 x 410 x 610	130,00
AFV 60 CE	A032L35	60	2,5	10	+99°C	400	700	-	1"	1/2"F 3/4"M	410 x 410 x 760	176,00
AFV 80 CE	A032L37	80	2,5	10	+99°C	400	810	-	1"	1/2"F 3/4"M	410 x 410 x 860	197,00
AFV 100 CE	A032L38	100	2,5	10	+99°C	500	740	-	1"	1/2"F 3/4"M	510 x 510 x 830	250,00
AFV 150 CE	A032L43	150	2,5	10	+99°C	500	945	-	1"	1/2"F 3/4"M	510 x 510 x 1040	335,00
AFV 200 CE	A032L47	200	2,5	10	+99°C	600	1035	-	1"1/4	1/2"F 3/4"M	610 x 610 x 1110	435,00
AFV 300 CE	A032L51	300	2,5	10	+99°C	650	1215	-	1"1/4	1/2"F 3/4"M	660 x 660 x 1290	600,00
AFV 500 CE	A032L55	500	2,5	10	+99°C	775	1360	-	1"1/4	1/2"F 3/4"M	785 x 785 x 1440	810,00
AFH 50 CE	A042L34	50	2,5	10	+99°C	400	420	505	1"	-	410 x 530 x 440	135,00
AFH 60 CE	A042L35	60	2,5	10	+99°C	400	485	650	1"	1/2"F 3/4"M	410 x 685 x 490	181,00
AFH 80 CE	A042L37	80	2,5	10	+99°C	400	485	745	1"	1/2"F 3/4"M	410 x 775 x 490	202,00
AFH 100 CE	A042L38	100	2,5	10	+99°C	500	580	680	1"	1/2"F 3/4"M	510 x 730 x 600	258,00
AFH 200 CE	A042L47	200	2,5	10	+99°C	600	685	960	1"1/4	1/2"F 3/4"M	610 x 950 x 680	442,00
AFH 300 CE	A042L51	300	2,5	10	+99°C	650	725	1145	1"1/4	1/2"F 3/4"M	660 x 1140 x 720	610,00
AFV 100/16 CE	A032R38	100	2,5	16	+99°C	500	740	-	1"	1/2"F 3/4"M	510 x 510 x 830	370,00
AFV 200/16 CE	A032R47	200	2,5	16	+99°C	600	1035	-	1"1/4	1/2"F 3/4"M	610 x 610 x 1110	605,00
AFV 300/16 CE	A032R51	300	2,5	16	+99°C	650	1215	-	1"1/4	1/2"F 3/4"M	660 x 660 x 1290	800,00
AFV 500/16 CE	A032R55	500	2,5	16	+99°C	650	1865	-	G 2"	1/2"F 3/4"M	-	1.820,00

Per modelli di capacità maggiore consultare la serie DL

AUTO-  
CLAVI